

骨盤の両側から後方から、体幹の両側から後方から、大きな手で包み込むような快適サポートバック

# JAY<sup>®</sup> FocusPointBack



84,000 円 (税抜 80,000円)

## フォーカスポイントバック

バックシェルと独立した左右のラテラルサポートウィングに分かれ、豊富な調整箇所のある新型バックレストです。独立した3つのパーツをそれぞれ調整することにより、後方と側方から骨盤と体幹を包み込むようなサポートが可能になり、より上体の安定性を提供できます。バックシェルに標準装備されている調整式のポステリア・ペルビック・サポート（ランバーサポート兼シム）と、側方から広い範囲で体を支持できるラテラルサポートウィングが個人々々に合わせた快適なサポートを実現します。

ラテラルサポートウィング  
(カバー付)




前からの図

ポステリア・ペルビック・サポート

ラテラルサポートウィング  
(カバー無)

車いすバックポスト  
への取付フック



後ろからの図

\*バックシェルと左側のラテラルサポートカバーを外した図です。

# JAY<sup>®</sup> FocusPointBack

フォーカスポイントバック

## 特長

### ・ラテラルサポートウィング

奥行き/幅/高さ/横向きへの角度調整が可能です。

### ・3つに分かれている専用カバー

バックシェルカバー、左右のラテラルサポートウィングカバーと、3つに分かれています。

**理由：**一体型のカバーでは、ラテラル位置を調整すると、カバーの形状に合わなくなるため、カバーに張り詰めた部分や弛んだ部分が発生し、サポート力の妨げとなりました。しかし、カバーが3つに分かれることで効果的なサポートとあらゆる調整が行えます。またカバーを洗濯する際も、それぞれのシェルからの取外しが簡単にできます。クッション性のあるそれぞれのパッドは、カバーの内部に装備されています。

### ・取り付け金具

バックレストをセットする際、強力で固定できる専用金具をバックポストに取り付けます。専用金具と一緒に付属されているインサート部品を利用する事で異なるパイプ径のサイズにも取り付けが可能です。取り付け可能なパイプの直径サイズは、7/8"(2.2cm) / 1"(2.5cm) / 1 1/8"(2.8cm)の3種類です。

### ・ヘッドサポート取り付けプレート

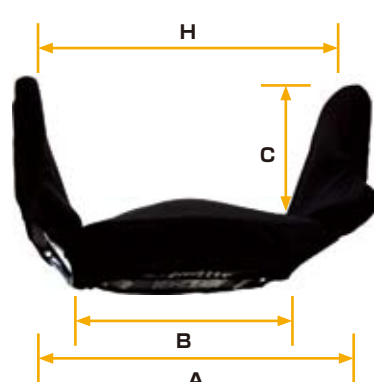
標準で装備されているため、ヘッドレス等の取り付け部品を簡単に付けることができます。(ウィットマイヤー社/オットボック社 製品用)

### ・バックシェル


肩甲骨のあたりがカットされているため、車いす操作時の妨げとならない機能的なデザインです。標準でポステリア・ペルビック・サポートが装備されています。バックレスト後方に調整箇所が集約されているため使用者が車いすに乗った状態でも個人に合わせた調整が可能です。



広範囲のリクライニング角度が調整可能です



上から見た図



横から見た図



前から見た図

パーツ番号	適合サイズ A	サポート面 B	サポート奥行き C	奥行き調整範囲 D	バックサポート高 E	上部フック取り付け位置 F	取り付け金具高 G	ラテラルサポート間隔 H	ラテラル高 I
FPB1415T	35.5cm~ 38.1cm	22.8cm	18.2cm	前方へ+1.2cm~ 後方へ-3.3cm *バックパイプを 0とします。	43.1cm	18.7cm~23.8cm	12.1cm	24.6cm~35.0cm	20.3cm
FPB1415					35.5cm	11.1cm~16.2cm			
FPB1617T	40.6cm~ 43.1cm	27.9cm	19.5cm		45.7cm	16.2cm~23.8cm		29.7cm~40.1cm	21.8cm
FPB1617					38.1cm	8.6cm~16.2cm			
FPB1819T	45.7cm~ 48.2cm	33.0cm	20.8cm		48.2cm	18.7cm~26.4cm		34.7cm~45.2cm	22.8cm
FPB1819					40.6cm	11.1cm~18.7cm			
FPB2021T	50.8cm~ 53.3cm	38.1cm	21.8cm		50.8cm	18.7cm~28.9cm		39.8cm~50.2cm	23.6cm
FPB2021					43.1cm	11.1cm~21.3cm			

\*ラテラル角度が90° 時の数値です。